



Nesamony Memorial Christian College, Marthandam

How to Fill Online UG Application Form 2026-2027

(B.A., B.Sc., B.Com., B.B.A., B.C.A Courses)

www.nmcc.ac.in/Apply.aspx

Self Financed Courses சுயநிதி பாடப்பிரிவு

- For The Following Self Financed Courses Appicants should apply seprately
 - கீழ்க்கண்ட சுயநிதி பாடப்பிரிவில் சேர விரும்பும் விண்ணப்பத்தாரர்கள் ஒவ்வொரு பாடப்பிரிவுக்கும் தனித்தனியாக விண்ணப்பிக்கவும்
- B.A English (SF)
B.B.A
B.C.A
B.Com (SF)
B.Sc Computer Science (SF)
B.Sc Physical Education

❖ Admission for Self Financed Courses Going On

Aided Courses அரசு உதவிப்பெறும் பாடப்பிரிவுகள்

- For Aided Courses Admission will be through Counseling / Interview Method
- அரசு உதவிப்பெறும் பாடப்பிரிவுகளுக்கான மாணவர் சேர்க்கை கலந்தாய்வு முறைப்படி நடைபெறும்

(A) For The Following Aided Courses Appicants should apply seprately

கீழ்க்கண்ட அரசு உதவிப்பெறும் பாடப்பிரிவில் சேர விரும்பும் விண்ணப்பத்தாரர்கள் ஒவ்வொரு பாடப்பிரிவுக்கும் தனித்தனியாக விண்ணப்பிக்கவும்

B.A Tamil , B.A English (A)
B.A Economics, B.Com
B.A History (English), B.A History (Tamil Medium)

(B) For The Following Aided Science Courses, Appicants can apply through a single application

கீழ்க்கண்ட அரசு உதவிப்பெறும் Science பாடப்பிரிவில் சேர, ஏதேனும் ஒரு விண்ணப்பம் போதுமானது

B.Sc Mathematics, B.Sc Physics
B.Sc Chemistry, B.Sc Botany
B.Sc Zoology, B.Sc Computer Science (A)



Kindly keep scanned copies for the following

பதிவேற்றம் செய்யப்பட வேண்டிய கீழ்க்கண்ட சான்றிதழ்களை jpg format - ல் Scan செய்து தயாராக நிலையில் வைத்திருக்கவும்

1. A recent passport size photograph (200 Kb)*
விண்ணப்பத்தாரரின் அண்மையில் எடுக்கப்பட்ட பாஸ்போர்ட் அளவு புகைப்படம் (200 Kb)*
2. +1 (HSC first year) Mark statement (except CBSE & ICSE applicants) (500 kb)
மேல்நிலை முதலாமாண்டு (+1) மதிப்பெண் சான்றிதழ் (CBSE & ICSE தவிர) (500 kb)
3. +2 (HSC second year) Mark statement (500 kb)*
மேல்நிலை இரண்டாமாண்டு (+2) மதிப்பெண் சான்றிதழ் (500 kb)*
4. Community Certificate (500 kb)*
சாதி சான்றிதழ் (500 kb)*

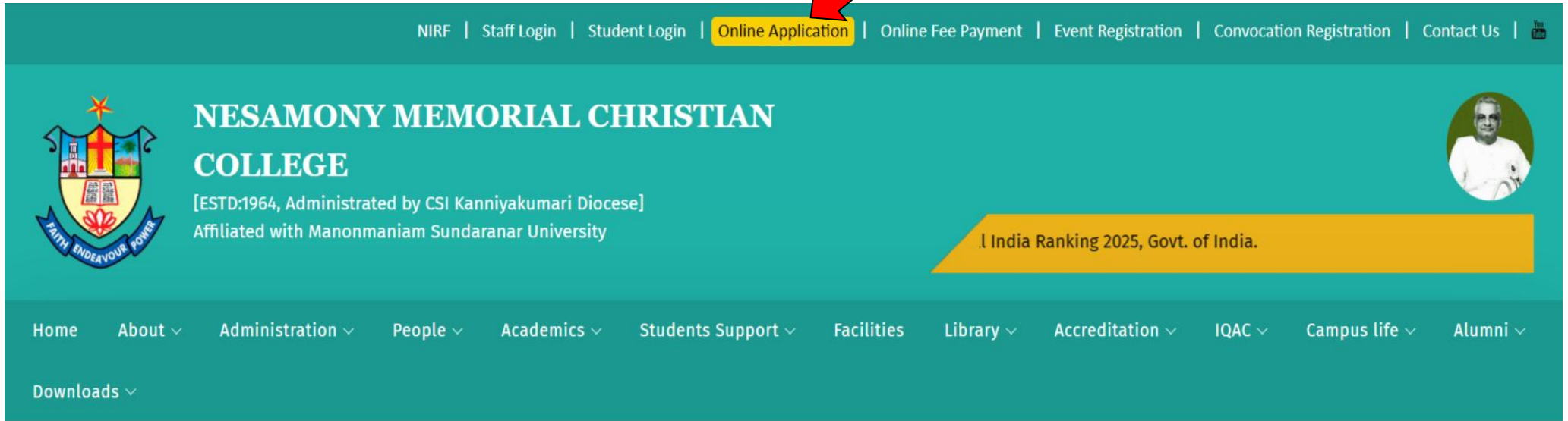
FOR SPECIAL QUOTA: சிறப்பு ஒதுக்கீடு பிரிவு

14. CSI Church Certificate (only for CSI applicants) (500 kb)*
CSI உறுப்பினர் சான்றிதழ் (CSI விண்ணப்பதாரர்களுக்கு மட்டும்) (500 kb)*
15. Certificate for Special quota: Ex-Servicemen Dependency Certificate/ Sports National, State and District/ Differently Abled/ NCC / Andaman and Nicobar Origin (500 kb)*
முன்னாள் படைவீரர்கள் சார்பு சான்றிதழ்/ விளையாட்டு தேசிய, மாநில மற்றும் மாவட்ட / மாற்றுத்திறனாளி/ NCC/ தமிழ் வழி அந்தமான், நிக்கோபார் தீவினர் சான்றிதழ்கள் (500 kb)*


[* Mandatory * கட்டாயமாகும்]



1. Go to College Website (www.nmcc.ac.in).
கல்லூரி இணையதள முகவரிக்கு (www.nmcc.ac.in) செல்லவும்.
2. Click “Online Application” option.
“Online Application” - கிளிக் செய்யவும்.



NIRF | Staff Login | Student Login | **Online Application** | Online Fee Payment | Event Registration | Convocation Registration | Contact Us | YouTube

 **NESAMONY MEMORIAL CHRISTIAN COLLEGE**
[ESTD:1964, Administrated by CSI Kanniyakumari Diocese]
Affiliated with Manonmaniam Sundaranar University

1 India Ranking 2025, Govt. of India.

Home | About | Administration | People | Academics | Students Support | Facilities | Library | Accreditation | IQAC | Campus life | Alumni

Downloads

OUR VISION

To make this College a centre with potential for excellence by imparting quality education to find new paths for the prosperity and progress of the people.

OUR MISSION

Unlifting and empowering the poor

Welcome to Nesamony Memorial Christian college.



Nesamony Memorial Christian College is a prestigious academic and research institution that caters to the students' academic and personal development, by providing a highly professional and open-minded education rooted in ethics and values. The college,

sprawled in a lush green campus, has an excellent infrastructure, library, indoor-outdoor stadium, hostel and internet facilities. The college offers science, humanities, commerce and management disciplines with well-equipped department libraries and classrooms. We have

Search



NMCC Academic Calendar

Today

Day Order



3. Read this page carefully , before filling the Application.

விண்ணப்பப் படிவத்தினை பூர்த்தி செய்ய முன் கீழ் குறிப்பிட்டுள்ள அறிவுறுத்தல்களை கவனமாக படிக்கவும்.

4. Click “Apply Now / Click her to apply” option.

“Apply Now / Click her to apply” - கிளிக் செய்யவும்.

ONLINE APPLICATION PORTAL 2026-2027

[Home](#)

[Prospectus](#)

[Courses Offered](#)

[Apply Now](#)

[Download Acknowledgement](#)

[About Us](#)

[Terms and Conditions](#)

[Contact Us](#)

Dear Applicant,

Welcome to NMCC ONLINE APPLICATION PORTAL for the academic year 2026-2027.

Read the [PROSPECTUS](#) and [terms and conditions](#) carefully for guidelines & eligibility criteria for admission before filling up the application form. Aadhaar*, Email ID* and Mobile Number* are a must for online registration.

Downloads

[Required Documents of UG & PG Applications](#)

[How to Apply UG Application Step by Step Instruction?](#)

[How to Apply PG Application Step by Step Instruction?](#)

[UG Courses Eligibility Criteria](#)

[TN HSC Group Code](#)

[How to create ABC ID Step by Step Instruction?](#)

Announcements

[1. The online portal for PG Admission Registration 2026–2027 Open](#) **NEW**

[2. The online portal for UG Admission Registration 2026–2027 Open](#) **NEW**

[3. 1st Year UG/PG Students Important Instructions](#)

[Click here to apply](#) **NEW**

MODE OF PAYMENT

You can pay the cost of application through Credit card, Debit card, Net Banking etc. as per your convenience. Online registration fee for self-financed UG,PG & M.Phil courses is Rs.200/-



- ➔ 5. Select the Degree from the dropdown list, “UG Aided” or “UG (Self-Financed)”.
கீழ்தோன்றும் பட்டியலிருந்து “UG Aided” அல்லது “UG (Self-Financed)” தெரிவு செய்யவும்.
- ➔ 6. Select the Course from the dropdown list “Eg: (BA Economics)”.
கீழ்தோன்றும் பட்டியலிருந்து தகுந்த பாடப்பிரிவுகளை தெரிவு செய்யவும் “உதாரணமாக (BA Economics)”.



NESAMONY MEMORIAL CHRISTIAN COLLEGE

(Affiliated to M.S. University, Tirunelveli-12)

Marthandam - 629165, Tamilnadu, India | Website: www.nmcc.ac.in

Phone: 04651-270257 | Email: principalnmcc2014@gmail.com



APPLICATION REGISTRATION FORM 2026-2027

Instructions

Step 1: Degree & Course Selection

Choose your preferred Degree (**Aided** or **Self-Financed**) and select your Course.

Step 2: Full Name

Enter your name exactly as it appears on your **SSLC** records.

Select Degree *

-- select degree --

Select Course *

-- select degree first --

Student Name (as in SSLC) *

Enter Name (Initial at the end)

Student Aadhaar Number *

12 Digits Aadhaar Number

Student Mobile Number *

10 Digits Mobile Number



- ➔ 7. Enter Applicants “Name” in capital letter, “Aadhaar Number”, “Mobile Number” and “Email ID” (NB: All Informations regarding admissions will be intimated through the Mobile number Provided).

விண்ணப்பத்தாரரின் “பெயர்” (capital letter), “ஆதார் எண்” “கைபேசி எண்” மற்றும் “மின்னஞ்சல் முகவரியை” பதிவு செய்யவும், (குறிப்பு: விண்ணப்பம் தொடர்பான அனைத்து தகவல்களும் கொடுக்கப்பட்டுள்ள கைபேசி வழியாக தெரிவிக்கப்படும்).

- ➔ 8. For Uploading recent passport size photo: First “Choose file” next click the “upload photo” button.
விண்ணப்பத்தாரரின் அண்மையில் எடுக்கப்பட்ட புகைப்படத்தை பதிவேற்றம் செய்ய “Choose file” மற்றும் “upload photo” button-ஐ கிளிக் செய்யவும்.

- ➔ 9. Confirm and Continue Click “Confirm and Proceed” Button.
உறுதிசெய்து மேலும் தொடர “Confirm and Proceed” button-ஐ கிளிக் செய்யவும்.

Student Name (as in SSLC) *

Enter Name (Initial at the end)

Student Aadhaar Number *

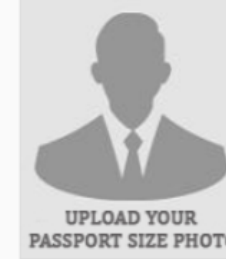
12 Digits Aadhaar Number

Student Mobile Number *

10 Digits Mobile Number

Student E-Mail Address *

email@example.com



Choose File No file chosen

Upload Photo

Confirm and Proceed...



➔ In the Following Page for the opted subject select “Part 1 Language” (Tamil / Malayalam).

இந்த பக்கத்தில் தாங்கள் தெரிவு செய்த பாடத்திற்கான மொழிப்பாடத்தை தெரிவு செய்யவும் “Part 1 Language” (Tamil / Malayalam).

➔ 10. Fill with your personal details from Sl. No: 1 to Sl. No: 12.

விண்ணப்பத்தாரரின் தனிப்பட்ட விபரங்களை Sl. No: 1 முதல் Sl. No: 12 பதிவு செய்யவும்.



NESAMONY MEMORIAL CHRISTIAN COLLEGE
Re-Accredited with 'A' Grade by NAAC (Affiliated to M.S. University, Tirunelveli-12)
Marthandam - 629165, Tamilnadu, India
Website: www.nmcc.ac.in E-mail: principalnmcc2014@gmail.com
Phone : Office: 04651-270257, Principal: 9443370257



NO IMAGE AVAILABLE

Application for admission to B.A.,B.Sc.,B.Com.,B.B.A.,B.C.A courses 2026 - 2027
U.G. Self-Financed - Registration Form

Course Applied : B.A Economics

Sl.No.	Major Subject	Part I Language		
i*	B.A Economics	--select --		
ii	-- select --	--select --		
iii	-- select --	--select --		
1.Name (In English)*		2.Aadhaar Number*		
Name (In Tamil)* Click Here		3.Mother Tongue*		
4.Blood Group*	5.Gender*	6.Date of Birth*	7.Community*	
--select blood group --	-- select gender --	dd - - - - yyyy	-- select Community --	
8.Nationality*	9.State*	10.Religion*	11.Caste*	
-- select --	-- select --	--select religion--	--select--	
12.If Christian:*	District Church	Pastorate	Church Name*	Baptism Date*
-- select denomination --	-- select --	-- select district first --	-- select pastorate first --	dd - - - - yyyy

11. Fill with your parents / Guardian details from Sl. No: 13

பெற்றோர் / பாதுகாவலர் விபரங்களை பதிவு செய்யவும்

	Name	Occupation	Annual Income	Mobile Number
13.Father		-- select --		
Mother		-- select --		
Guardian		-- select --		



12. If you belong to Special category? please Specify Yes and Select Type / Certificate / Level

சிறப்பு ஒதுக்கீடு தகுதி பெற்றவராக இருந்தால் Yes - ஐ தெரிவு செய்து Type / Certificate / Level - ஐயும் தெரிவு செய்யவும்

14. Do you belong to Special Quota category? If Yes, Specify	Are you a son/daughter of Ex-serviceman? (Dependency Certificate mandatory)	<input type="checkbox"/> Yes <input checked="" type="checkbox"/> No	
	Whether the applicant is differently abled?	<input type="checkbox"/> Yes <input checked="" type="checkbox"/> No	Type* : --select--
	Do you have NCC Certificate ?	<input type="checkbox"/> Yes <input checked="" type="checkbox"/> No	Certificate* --select certificate--
	Do you have National/State/Inter District level certificate in Sports?	<input type="checkbox"/> Yes <input checked="" type="checkbox"/> No	Level* : --select level--
	Are you of Tamil Origin of Andaman and Nicobar Island?	<input type="checkbox"/> Yes <input checked="" type="checkbox"/> No	

13. Fill the Applicants Full Address. விண்ணப்பத்தாரரின் முகவரியை பதிவு செய்யவும்

15. Postal Address for Communication with Phone Number and E-Mail ID	Door No & Street*			
	District	District*	--select--	
	Post Office*		--select--	Others Specify: <input type="text"/>
	LandLine		Mobile*	<input type="text"/>
	E-Mail	<input type="text"/>		

14. In the Sl.No. (16). Mention SSLC Marks and other details. (17). HSC First Year (+1) Pass / Fail Details. (17a & 17b). 6th to 12th Studied Details. (18). HSC Second Year (+2) Marks and other details.(As in your SSLC, HSC Mark Statements).

(16). பத்தாம் வகுப்பு மதிப்பெண் மற்றும் பிற விபரங்கள். (17) மேல்நிலை முதலாமாண்டு (+1) தேர்ச்சி பெற்றுள்ளீரா. (17a & 17b). 6 முதல் 12 வரை படித்த விபரங்கள் (18). மேல்நிலை இரண்டாமாண்டு (+2) மதிப்பெண் மற்றும் பிற விபரங்களை பதிவு செய்யவும்.

16. Mention the SSLC examination details (for 2020 batch the value for secured and maximum is 0)		Marks Secured(Total)	Maximum Marks(Total)	Number of Attempts
School Name <input type="text"/>		0	0	
17. Whether passed in all subjects in +1 (HSC First Year) ?*				--select--
17a. School where you studied from 6th to 12th standard is				--select--
17.b Medium of study from 6th to 12th standard *				--select--
18. Mention the +2 examination details (HSC Second Year)		School Name (as in Certificate)*		Register Number *
Mandatory during admission		EMIS Number		ABC Id
Select Board *		Select Stream *		Medium *
--select--		--select--		--select--
	Subjects Studied*	Marks Secured (%)*	Maximum Marks	Month & Year of Passing
	--select--			
Part I	Part I subject eg. Tamil		100	
Part II	English		100	
Part III Subjects	Subject Name eg. Physics		100	
	Subject Name eg. Welding		100	
	Subject Name eg. Aquaculture		100	
	Subject Name eg. Dairy Technology		100	
Total			600	



15. In the Sl.No. 19 Select the interested Extra Curricular Activities from the List.

Sl.No. 19- ல் தரப்பட்டுள்ள கூடுதல் செயல்பாடுகளை விண்ணப்பத்தாரரின் விருப்பத்தின் அடிப்படையில் தெரிவு செய்க

19. Extra Curricular Activities interested *1. --select-- *2. --select--

16. Upload the appropriate certificates using the “Choose file”.

பொருத்தமான சான்றிதழ்களை “Choose file”- ஐ கிளிக் செய்து பதிவேற்றம் செய்யவும்

Certificates to be attached with the application(*-Mandatory)
*Please scan the certificate and save them as JPG(<500Kb) to upload

<input type="checkbox"/> Choose File No file chosen *iii.a) HSC Second Year(Plus Two) Mark Sheet(First Attempt)	<input type="checkbox"/> Choose File No file chosen ii) HSC First Year(Plus One) Mark Sheet
<input type="checkbox"/> Choose File No file chosen *v) Community Certificate (Other than OC)	
Note: Incomplete application form without relavent documents will not be considered for admission.	

➔ 17. After uploading the certificates select check box (✓).

சான்றிதழ்களை பதிவேற்றம் செய்த பின்னர் செக் பாக்ஸ்- ஐ கிளிக் செய்யவும் (✓).

Note: Incomplete application form without relavent documents will not be considered for admission.

➔ * I declare that all the particulars furnished above are true and correct. I submit that I will abide by the rules and regulations of the college, if admitted.

➔ 18. Check carefully the details provided and then click “Confirm / Save” button.


பூர்த்தி செய்யப்பட்ட விபரங்களை சரி பார்த்தபின் “Confirm / Save” button-ஐ கிளிக் செய்யவும்.

Place : <input type="text"/>		
Date : 07-05-2023		
<input type="button" value="Confirm / Save"/>		

➔ 19. Click “Make Payment” button to confirm your Registration.



தங்கள் விண்ணப்ப பதிவினை உறுதிப்படுத்த “Make Payment” button-ஐ கிளிக் செய்யவும்.

Place : <input type="text"/>		
Date : <input type="text"/>		
 Make Payment		

➔ 20. Select your Payment any one of the payment type: Cards / NET Banking / UPI (Example : UPI - No Convenience Fees)

ஏதேனும் ஒரு கட்டண முறையை தேர்ந்தெடுக்கவும் உதாரணமாக “UPI” Button -ஐ கிளிக் செய்யவும்.


➔ Click here to display the QR image (Click here to scan), now enabled QR Image, Open any UPI app and scan the code, Enter your PIN and submit, Please wait for the confirmation message to appear on this screen.


QR படத்தை காட்ட click here to Scan- ஐ கிளிக் செய்யவும், இப்போது QR படம் செயலாக்கப்பட்டது, எந்த UPI செயலியையும் திறந்து குறியீட்டை ஸ்கேன் செய்யவும், உங்கள் PIN ஐ உள்ளிடவும் மற்றும் சமர்ப்பிக்கவும், கட்டணம் வெற்றிகரமாக முடிந்தது என்ற செய்தி திரையில் தோன்றும் வரை காத்திருங்கள்.


NESAMONY MEMORIAL CHRISTIAN COLLEGE

BHIM UPI


Reference No. : 000000126U Total Amount : INR


 **UPI**

 Cards

 Netbanking

Pay through UPI QR code



 **Click here to scan**

Now you can easily scan and pay using various upi app



➔ 21. Take the printout of the **Acknowledgement**
அக்னாளேஜ்மென்ட் - ஐ பிரிண்ட் எடுக்கவும்

Go to NMCC Online Application
SCAN ME



Nesamony Memorial Christian College
(Affiliated to M.S. University, Tirunelveli-12)
Marthandam - 629165, Tamilnadu, India No.
Website: www.nmcc.ac.in E-mail: principalnmcc2014@gmail.com
Phone : Office: 04651-270257, Principal: 9443370257

ACKNOWLEDGEMENT SLIP
U.G Aided

Application ID		
Name		
Gender		
Course Applied		
Father/Guardian		
Date of Registration		
	Principal	

Certificates Attached

1) Photo of Father	2) HSC +2 Mark Sheet	3) HSC +1 Mark Sheet	4) SSLC Mark Sheet	5) Community Certificate	6) Annual Income Certificate
7) Aadhaar Card	8) Blood Group Certificate				

Your registration is successful.
THANK YOU.

* Bring recent passport size photo, original and one set of photocopy of all certificates for counselling.
Counselling date will be intimated later by EMail/Mobile.

